
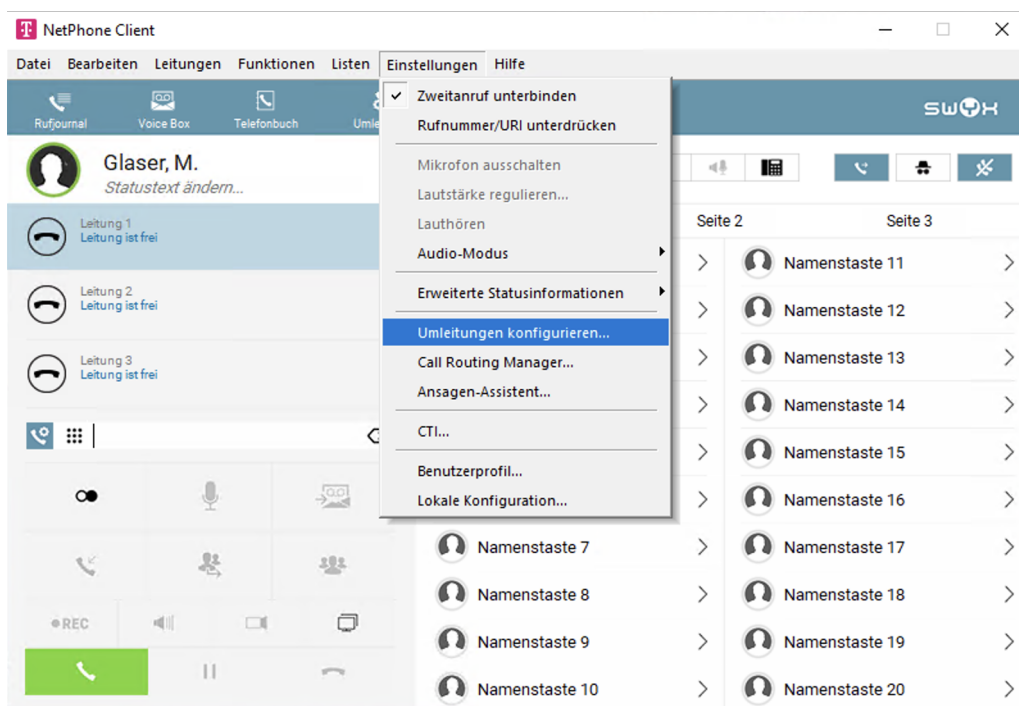


Umleitung zu einer Handynummer im NetPhone-Client einrichten

Möchte man eine Weiterleitung auf eine Handynummer einrichten muss man zunächst den NetPhone client öffnen. Dieser liegt in der Regel auf dem Desktop abgelegt.



Sobald dieser geöffnet ist geht man über den Reiter "Einstellungen" und dann auf "Umleitung Konfigurieren"




Dort dann unter dem Reiter "Sofortige Umleitung" wechseln und in dem Feld "Umleiten zu" die Telefonnummer, zu der man Umleiten möchte, eingeben. (+49...)

Zu guter letzt noch den Haken bei "Alle Rufe Sofort Umleiten" setzen.


Eigenschaften von Benutzer Glaser, M. X

Standard Voice Box	Standard-Fernabfrage	Mobile Erweiterungen
Sofortige Umleitung	Verzögerte Umleitung	Umleiten bei Besetzt

 Konfiguration der sofortigen und sonstigen Umleitungen.
Spezielle Rufweiterleitungen definieren Sie mit dem Call Routing Manager.


Alle Rufe sofort umleiten

Standardumleitung (aktivierbar über die Umleitungstaste)

Umleiten zu: 

Standard Voice Box

Vorübergehende Umleitung

Umleiten zu: 

Standard Voice Box

Möchte man die Umleitung wieder Deaktivieren, reicht es den Haken bei "Alle Rufe Sofort Umleiten" wieder rauszunehmen. Die Nummer kann im Textfeld stehen bleiben.

Version #2

Erstellt: 14 August 2024 09:44:27 von Maurice Glaser

Zuletzt aktualisiert: 14 August 2024 10:08:36 von Maurice Glaser